

AUDITORÍA SUPERIOR DEL ESTADO DE QUINTANA ROO



**ANÁLISIS DEL INFORME DE AVANCE DE GESTIÓN FINANCIERA
SERVICIOS EDUCATIVOS DE QUINTANA ROO
AL PRIMER TRIMESTRE DEL EJERCICIO 2023**

ANÁLISIS DEL INFORME DE AVANCE DE GESTIÓN FINANCIERA
SERVICIOS EDUCATIVOS DE QUINTANA ROO
Período del 1 de enero al 31 de marzo de 2023

INTRODUCCIÓN

El Informe de Avance de Gestión Financiera es: “el informe trimestral que rinden los Poderes del Estado y los entes públicos a la Auditoría Superior del Estado de Quintana Roo para el análisis correspondiente, sobre los avances físicos y financieros de los programas aprobados del ejercicio”, tal y como se define en el artículo 6 fracción XVII de la Ley de Fiscalización y Rendición de Cuentas del Estado de Quintana Roo (LFRCQROO).

Los ejecutores del gasto son los responsables de remitir de manera electrónica y oportuna a la Auditoría Superior del Estado de Quintana Roo (ASEQROO), los flujos presupuestales de ingresos y egresos para la debida integración de los informes trimestrales de Avance de Gestión Financiera, reflejando la información contenida en la Ley de Ingresos, el Presupuesto de Egresos, el Estado Analítico de Ingresos y el Estado Analítico del Ejercicio del Presupuesto de Egresos, información que sirve para hacer comparaciones consistentes durante el ejercicio fiscal que se informa; así como los informes de avance del cumplimiento de los programas con base en los indicadores aprobados en el Presupuesto de Egresos del Gobierno del Estado de Quintana Roo, para el ejercicio fiscal 2023.

La Auditoría Superior del Estado de Quintana Roo, en cumplimiento de lo dispuesto en el último párrafo del artículo 14 de la LFRCQROO, realizó dentro de los 30 días posteriores a la fecha de su recepción, el análisis del Informe de Avance de Gestión Financiera presentado por los **Servicios Educativos de Quintana Roo**, con la finalidad de conocer el grado de cumplimiento de los objetivos, metas y satisfacción de necesidades en ellos proyectados, para ser entregado a la Comisión de Hacienda, Presupuesto y Cuenta de la Legislatura del Estado de Quintana Roo.

El Informe de Avance de Gestión Financiera contiene lo siguiente:

- I. El flujo contable de ingresos y egresos correspondiente al primer trimestre del ejercicio fiscal 2023; y
- II. El avance del cumplimiento de los programas con base en los indicadores aprobados en el Presupuesto de Egresos del Gobierno del Estado de Quintana Roo, para el ejercicio fiscal 2023.

Por su parte, los **Servicios Educativos de Quintana Roo**, dentro de los términos establecidos en la Ley de Fiscalización y Rendición de Cuentas del Estado de Quintana Roo, entregó a esta entidad fiscalizadora su Informe de Avance de Gestión Financiera, el cual incluye las cifras acumuladas en el periodo del 1 de enero al 31 de marzo del ejercicio fiscal 2023, en los términos previstos en la Guía para la Integración y Rendición de los Informes de Avance de Gestión Financiera, y al Acuerdo que contiene los Lineamientos para la Integración y Rendición de los Informes de Avance de la Gestión Financiera de las Entidades Fiscalizables del Estado de Quintana Roo.

I.- FLUJO DE INGRESOS Y EGRESOS

a) Ingresos

Los **Servicios Educativos de Quintana Roo**, en el período comprendido del 1 de enero al 31 de marzo de 2023, presenta el siguiente flujo de ingresos:

INGRESOS							
RUBRO DE INGRESOS	ESTIMADO ANUAL	MODIFICADO ANUAL	TRIMESTRAL			VARIACIÓN	AVANCE FINANCIERO (%)
			ESTIMADO ACUMULADO	MODIFICADO ACUMULADO	RECAUDADO ACUMULADO		
Impuestos	\$0.00	\$0.00	\$0.00	\$0.00	\$0.00	\$0.00	-
Cuotas y aportaciones de seguridad social	0.00	0.00	0.00	0.00	0.00	0.00	-
Contribuciones de mejoras	0.00	0.00	0.00	0.00	0.00	0.00	-
Derechos	0.00	0.00	0.00	0.00	0.00	0.00	-
Productos	0.00	0.00	0.00	0.00	0.00	0.00	-
Aprovechamientos	0.00	0.00	0.00	0.00	0.00	0.00	-
Ingresos por venta de bienes, prestación de servicios y otros ingresos	31,055,620.00	31,055,620.00	4,953,985.00	4,796,596.69	7,519,666.52	(2,565,681.52)	151.79
Participaciones, aportaciones, convenios, incentivos derivados de la colaboración fiscal y fondos distintos de aportaciones	7,381,918,410.00	7,417,739,209.74	1,814,691,325.00	1,952,652,859.73	1,783,970,005.71	30,721,319.29	98.31
Transferencias, asignaciones, subsidios y subvenciones, y pensiones y jubilaciones	84,889,333.00	125,602,819.62	56,506,048.00	24,443,796.32	7,896,487.00	48,609,561.00	13.97
Ingresos derivados de financiamientos	0.00	0.00	0.00	0.00	0.00	0.00	-
TOTAL INGRESOS	\$7,497,863,363.00	\$7,574,397,649.36	\$1,876,151,358.00	\$1,981,893,252.74	\$1,799,386,159.23	\$76,765,198.77	95.91

Las rúbricas corresponden a los titulares de la Unidad de Asuntos Jurídicos y Dirección de Planeación y Normatividad Técnica.

ANÁLISIS DEL AVANCE FINANCIERO DE LOS INGRESOS

Del análisis y comparación entre el flujo del ingreso recaudado al primer trimestre por la cantidad de **\$1,799,386,159.23**, con el ingreso estimado del mismo período con un importe de **\$1,876,151,358.00**, deriva que la gestión para captar recursos al 31 de marzo del ejercicio 2023, se alcanzó en un **95.91%**. Este resultado se origina por las siguientes razones manifestadas por la entidad: **Ingresos por venta de bienes, prestación de servicios y otros ingresos**, “la variación entre el estimado trimestral y el recaudado trimestral se origina derivado a una mayor captación de los ingresos propios en el periodo que se reporta. La variación entre el estimado trimestral y el modificado obedece a recalendarizaciones solicitadas por las áreas operativas para la reprogramación de actividades para contar con disponibilidad presupuestal para el cumplimiento de sus metas”; **Participaciones, aportaciones, convenios, incentivos derivados de la colaboración fiscal y fondos distintos de aportaciones**, “la variación entre el estimado y el radicado obedece a que la SEFIPLAN no ministró la totalidad de los recursos devengados al trimestre y a cambios de fuente de financiamiento realizados por parte de la SEFIPLAN. La variación entre estimado y el modificado obedece a cambios de fuente de financiamiento autorizados por la SEFIPLAN”; Y **Transferencias, asignaciones, subsidios y subvenciones, y pensiones y jubilaciones**, “la variación entre el estimado y el recaudado obedece a los recursos del Programa Estatal de inglés, Programa Fortalecimiento de los Telebachilleratos Comunitarios y del Programa Expansión de la Educación Inicial 2023. La variación entre el estimado y modificado obedece a la reprogramación de recursos para el cumplimiento de sus metas”.
(Figura 1)



Figura 1

REPRESENTACIÓN GRÁFICA DEL ANÁLISIS COMPARATIVO DEL AVANCE DE LA RECAUDACIÓN DE LOS INGRESOS EN EL EJERCICIO FISCAL 2023.

Los **Servicios Educativos de Quintana Roo**, ha captado ingresos en su gestión financiera al 31 de marzo de 2023 la cantidad de **\$1,799,386,159.23**, que comparado con el ingreso estimado anual con un importe de **\$7,497,863,363.00**, arroja que la entidad al cierre del primer trimestre, ha recaudado el **24.00%** del total de ingresos estimado para captar en todo el ejercicio fiscal. **(Figura 2)**

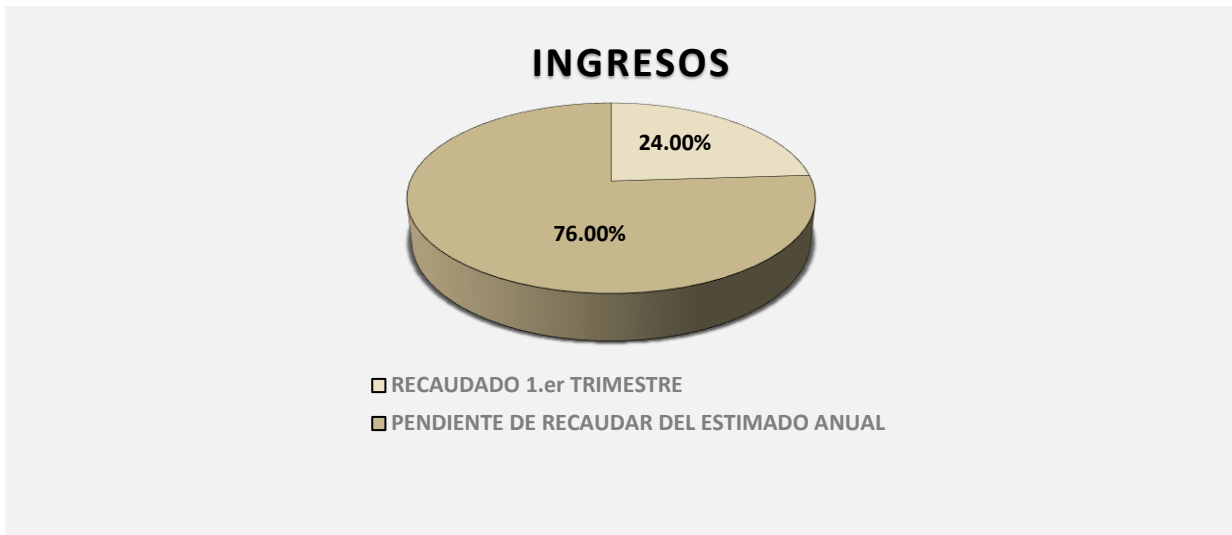


Figura 2

Las rúbricas corresponden a los titulares de la Unidad de Asuntos Jurídicos y Dirección de Planeación y Normatividad Técnica.

b) Egresos

Los **Servicios Educativos de Quintana Roo**, en el período comprendido del 1 de enero al 31 de marzo de 2023, presenta el siguiente flujo de egresos:

EGRESOS							
CONCEPTO	APROBADO ANUAL	MODIFICADO ANUAL	TRIMESTRAL			VARIACIÓN	AVANCE FINANCIERO %
			APROBADO ACUMULADO	MODIFICADO ACUMULADO	DEVENGADO ACUMULADO		
Servicios personales	\$6,933,659,183.00	\$6,968,029,037.15	\$1,737,319,025.00	\$1,845,195,059.27	\$1,695,136,210.49	\$150,058,848.78	91.87
Materiales y suministros	32,260,763.00	37,219,797.60	10,589,774.00	9,145,170.36	2,360,061.33	6,785,109.03	25.81
Servicios generales	347,408,981.00	321,199,969.61	93,498,559.00	88,056,964.87	43,680,800.23	44,376,164.64	49.61
Transferencias, asignaciones, subsidios y otras ayudas	180,484,750.00	225,374,775.00	34,719,000.00	37,616,831.00	35,728,644.50	1,888,186.50	94.98
Bienes muebles, inmuebles e intangibles	4,049,686.00	22,574,070.00	25,000.00	1,879,227.24	34,800.00	1,844,427.24	1.85
Inversión pública	0.00	0.00	0.00	0.00	0.00	0.00	-
Inversiones financieras y otras provisiones	0.00	0.00	0.00	0.00	0.00	0.00	-
Participaciones y aportaciones	0.00	0.00	0.00	0.00	0.00	0.00	-
Deuda pública	0.00	0.00	0.00	0.00	0.00	0.00	-
TOTAL EGRESOS	\$7,497,863,363.00	\$7,574,397,649.36	\$1,876,151,358.00	\$1,981,893,252.74	\$1,776,940,516.55	\$204,952,736.19	89.66

ANÁLISIS DEL AVANCE FINANCIERO DE LOS EGRESOS

Del análisis y comparación entre el flujo del egreso devengado al primer trimestre por la cantidad de **\$1,776,940,516.55**, con el egreso modificado del mismo período con un importe de **\$1,981,893,252.74**, se deriva que los recursos al 31 de marzo del ejercicio 2023, se aplicaron en un **89.66%**. Este menor devengo se origina por las siguientes razones manifestadas por la entidad: **Servicios personales**, “esta variación obedece al registro de la Nómina de FONE pagada por la TESOFE a cuenta y orden del Estado. La variación entre el aprobado obedece a recursos autorizados para el Programa Estatal de

Las rúbricas corresponden a los titulares de la Unidad de Asuntos Jurídicos y Dirección de Planeación y Normatividad Técnica.

inglés.”; **Materiales y suministros**, “la variación en el devengado obedece a que la SEFIPLAN no ministró los recursos autorizados en el Capítulo 2000 ocasionando la cancelación de actividades. La variación entre el aprobado y modificado obedece a recursos del Programa Expansión de la Educación Inicial 2023 y al Programa Estatal de inglés.”; **Servicios generales**, “la variación en el devengado obedece a que la SEFIPLAN no ministró los recursos autorizados en el Capítulo 3000 ocasionando la cancelación de actividades. La variación entre el aprobado y modificado obedece a la reclasificación de recursos del capítulo 3000 al capítulo 1000 del Programa Estatal de inglés, así como de los recursos autorizados al Programa Expansión de la Educación Inicial 2023.”; **Transferencias, asignaciones, subsidios y otras ayudas**, “la variación en el devengado obedece a que la SEFIPLAN no ministró la totalidad de los recursos autorizados en el Capítulo 4000 ocasionando la cancelación de actividades. La variación entre el aprobado y modificado obedece a recursos autorizados para el seguro escolar.”; y **Bienes muebles, inmuebles e intangibles**, “la variación del devengado obedece a gastos realizados por en la fuente de financiamiento de Ingresos Propios. La variación entre el aprobado y modificado obedece a recursos del Programa Expansión de la Educación Inicial 2023, Programa Estatal de inglés, Programa Fortalecimiento de los Telebachilleratos Comunitarios, etc”. **(Figura 3)**

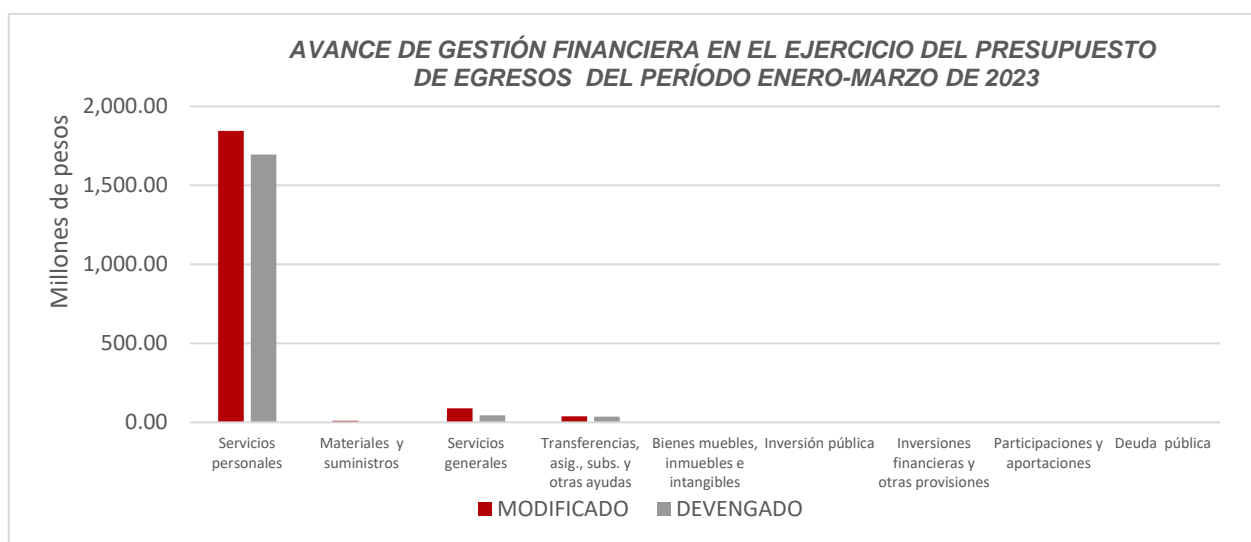


Figura 3

Las rúbricas corresponden a los titulares de la Unidad de Asuntos Jurídicos y Dirección de Planeación y Normatividad Técnica.

REPRESENTACIÓN GRÁFICA DEL ANÁLISIS COMPARATIVO DEL AVANCE DE APLICACIÓN DE LOS EGRESOS EN EL EJERCICIO FISCAL 2023.

Los **Servicios Educativos de Quintana Roo**, ha devengado egresos en su gestión financiera al 31 de marzo de 2023 la cantidad de **\$1,776,940,516.55** que comparado con el egreso modificado anual con un importe de **\$7,574,397,649.36**, arroja que la entidad al cierre del primer trimestre, ha ejercido el **23.46%** del total autorizado para ejercer en todo el ejercicio fiscal. **(Figura 4)**

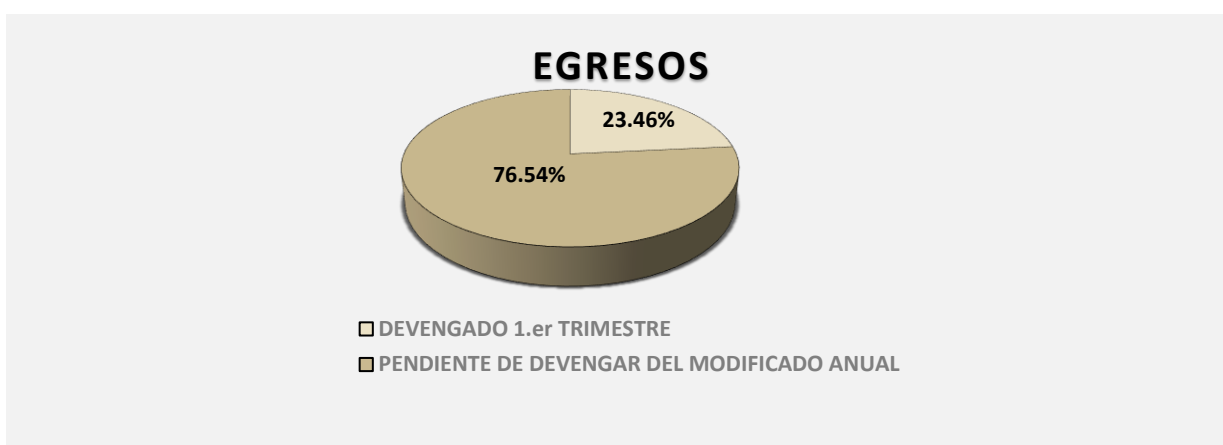


Figura 4

II.- EL AVANCE DEL CUMPLIMIENTO DE LOS PROGRAMAS

Los **Servicios Educativos de Quintana Roo**, reporta como presupuesto total aprobado la cantidad de **\$7,497,425,363.00**, recurso destinado para el desarrollo de dos programas presupuestarios:

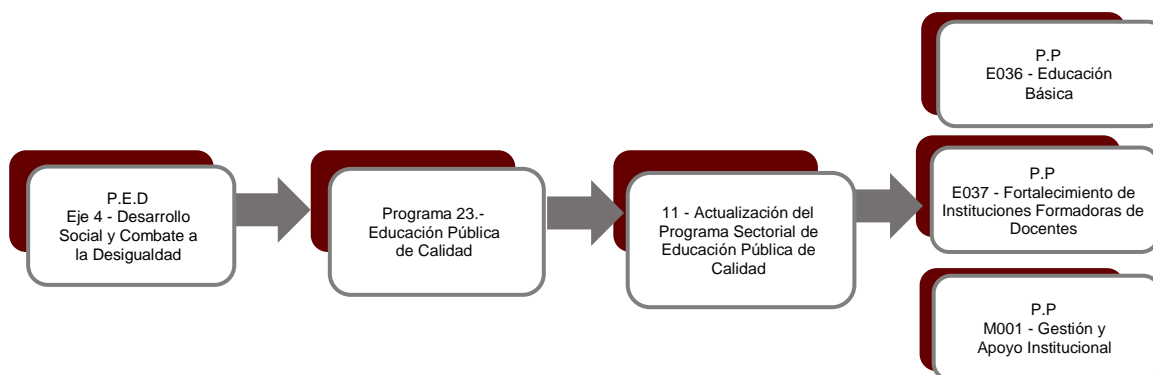
- **E036 - Educación Básica**, el cual se desarrollará con 5 indicadores estratégicos y 12 de gestión para el logro de los objetivos asignando un presupuesto aprobado de \$6,995,733,769.00

Las rúbricas corresponden a los titulares de la Unidad de Asuntos Jurídicos y Dirección de Planeación y Normatividad Técnica.

- **E037 - Fortalecimiento de Instituciones Formadoras de Docentes**, el cual se desarrollará con 2 indicadores estratégicos y 3 de gestión para el logro de los objetivos asignando un presupuesto aprobado de \$206,768,876.00
- **M001 - Gestión y Apoyo Institucional**, el cual se desarrollará con 2 indicadores estratégicos y 1 de gestión para el logro de los objetivos asignando un presupuesto aprobado de \$294,922,718.00

Cabe mencionar que el importe reportado en este apartado difiere de lo expresado en el Estado Analítico del Ejercicio del Presupuesto de Egresos del ejercicio fiscal 2023.

Estos programas presupuestarios se encuentran alineados al Plan Estatal de Desarrollo 2016-2023 de la siguiente manera:



Los **Servicios Educativos de Quintana Roo**, en el período del 1 de enero al 31 de marzo de 2023, presenta el siguiente avance del cumplimiento de los programas con base en los indicadores aprobados en el Presupuesto de Egresos:

Las rúbricas corresponden a los titulares de la Unidad de Asuntos Jurídicos y Dirección de Planeación y Normatividad Técnica.

PROGRAMA PRESUPUESTARIO:		E036 - Educación Básica									
NIVEL MIR CON RESUMEN NARRATIVO	NOMBRE DEL INDICADOR	SENTIDO DEL INDICADOR	FREC. DE MEDICIÓN	META ANUAL PROGR.	ACUM. SI/ NO	METAS-AVANCE				AVANCE DE LA META PROGRAMADA	
						PROGRAMADO Y REALIZADO EN EL PERIODO				TRIM	ANUAL
						1er TRIM	2do TRIM	3er TRIM	4to TRIM		
F - Contribuir a garantizar el acceso y permanencia a una educación inclusiva y de calidad en todos los niveles educativos que promueva en los educandos aprendizajes para la vida mediante estrategias de atención a la demanda y permanencia en todos los niveles educativos.	Tasa de cobertura estatal de Educación básica.	Ascendente	Anual	99.29	Si	0.00	-	-	-	0.00%	0.00%
						0.00	0.00	0.00	99.29		
P - Los alumnos de educación básica reciben una educación integral e inclusiva de calidad.	Porcentaje de alumnos de tercer grado de secundaria que obtienen un promedio igual o mayor a 8 en la asignatura de español.	Ascendente	Anual	58.01	Si	0.00	-	-	-	0.00%	0.00%
						0.00	0.00	0.00	58.01		
	Porcentaje de alumnos de sexto grado de primaria que obtienen un promedio igual o mayor a 8 en la asignatura de español.	Ascendente	Anual	60.65	Si	0.00	-	-	-	0.00%	0.00%
						0.00	0.00	0.00	60.65		
	Porcentaje de alumnos de sexto grado de primaria que obtienen un promedio igual o mayor a 8 en la asignatura de matemáticas.	Ascendente	Anual	52.19	Si	0.00	-	-	-	0.00%	0.00%
						0.00	0.00	0.00	52.19		
	Porcentaje de alumnos de tercer grado de secundaria que obtienen un promedio igual o mayor a 8 en la asignatura de matemáticas.	Ascendente	Anual	45.17	Si	0.00	-	-	-	0.00%	0.00%
						0.00	0.00	0.00	45.17		
C01 - Atención Integral para infantes en educación inicial escolarizada, inicial indígena y preescolar indígena.	Porcentaje de infantes de 0 a 5 años de edad, inscritos en educación inicial escolarizada, inicial indígena y preescolar indígena.	Ascendente	Semestral	4.21	Si	0.00	-	-	-	0.00%	0.00%
						0.00	0.00	0.00	4.21		
C02 - Atención Integral para niños en las diversas instancias públicas y privadas que proporcionan el servicio educación preescolar, incrementada.	Tasa de variación de alumnos de primer grado de preescolar de la modalidad general y particular.	Ascendente	Trimestral	58.52	Si	0.00	-	-	-	0.00%	0.00%
						0.00	0.00	0.00	58.52		
C03 - Desempeño escolar de los alumnos de nivel Primaria mejorado a través de la ampliación, materiales pedagógicos, didácticos y el uso eficaz de la jornada escolar.	Porcentaje de alumnos de sexto grado de Educación Primaria general de instituciones públicas, que obtienen un promedio escolar por lo menos de ocho en el ciclo escolar.	Ascendente	Semestral	63.19	Si	0.00	-	-	-	0.00%	0.00%
						0.00	0.00	63.19	0.00		

Las rúbricas corresponden a los titulares de la Unidad de Asuntos Jurídicos y Dirección de Planeación y Normatividad Técnica.

PROGRAMA PRESUPUESTARIO:		E036 - Educación Básica									
NIVEL MIR CON RESUMEN NARRATIVO	NOMBRE DEL INDICADOR	SENTIDO DEL INDICADOR	FREC. DE MEDICIÓN	META ANUAL PROGR.	ACUM. SI/ NO	METAS-AVANACE				AVANCE DE LA META PROGRAMADA	
						PROGRAMADO Y REALIZADO EN EL PERIODO				TRIM	ANUAL
						1er TRIM	2do TRIM	3er TRIM	4to TRIM		
C04 - Desempeño escolar de los alumnos de nivel Secundaria mejorado, a través de materiales pedagógicos, didácticos y el uso eficaz de la jornada escolar..	Porcentaje de alumnos de secundaria de instituciones públicas, que obtiene un promedio escolar de más de siete en el ciclo escolar.	Ascendente	Trimestral	61.90	Si	0.00	-	-	-	0.00%	0.00%
						0.00	0.00	0.00	61.90		
C05 - Figuras educativas de educación básica pública que reciben programas de formación de acuerdo a necesidades académicas	Porcentaje de figuras educativas que concluyen los procesos de formación	Ascendente	Trimestral	100.00	Si	100.00	-	-	-	100.00%	100.00%
						100.00	100.00	100.00	100.00		
C06 - Enseñanza del inglés como lengua extranjera en los planteles públicos de Educación Básica, promovida.	Porcentajes de escuelas que imparten inglés como una lengua extranjera.	Ascendente	Semestral	27.37	Si	0.00	-	-	-	0.00%	0.00%
						0.00	0.00	0.00	27.37		
C07 - Alumnos de educación básica atendidos con acciones integrales.	Porcentaje de alumnos de educación básica atendidos con acciones integrales.	Ascendente	Semestral	100.00	Si	0.00	-	-	-	0.00%	0.00%
						0.00	0.00	0.00	100.00		
C08 - Acciones institucionales del Programa Estatal para Prevenir, Atender, Sancionar y Erradicar la Violencia contra las Mujeres (PASEVCM), realizada.	Porcentaje de personal del sector educativo informado sobre acciones institucionales de la violencia de género.	Ascendente	Semestral	15.60	Si	0.00	-	-	-	0.00%	0.00%
						0.00	0.00	0.00	15.60		
C09 - Acciones institucionales del Programa Estatal para la igualdad entre Mujeres y Hombres (PEIMH), realizadas	Porcentaje de personas informadas sobre acciones institucionales de igualdad entre mujeres y hombres.	Ascendente	Semestral	15.91	Si	0.00	-	-	-	0.00%	0.00%
						0.00	0.00	0.00	15.91		
C10 - Programa de Cultura para la Paz en escuelas de Educación Básica Implementado	Porcentaje de Escuelas de Educación Básica Públicas atendidas en temas de prevención de la violencia.	Ascendente	Trimestral	19.35	Si	0.00	-	-	-	0.00%	0.00%
						4.79	4.88	4.88	4.79		
C11 - Programa para impulsar el acceso a internet de calidad en las escuelas públicas de educación básica implementado	Porcentaje de alumnos y docentes beneficiados en el programa para impulsar el acceso a internet de calidad en las escuelas públicas de educación básica	Ascendente	Semestral	100.00	Si	0.00	-	-	-	0.00%	0.00%
						0.00	0.00	0.00	100.00		
C12 - Estrategias para fortalecer la participación social en las escuelas de Educación Básica, implementadas.	Porcentaje de escuelas de educación básica atendidas con acciones de participación social.	Ascendente	Semestral	12.80	Si	0.00	-	-	-	0.00%	0.00%
						0.00	0.00	0.00	12.80		

Las rúbricas corresponden a los titulares de la Unidad de Asuntos Jurídicos y Dirección de Planeación y Normatividad Técnica.

Resumen de los avances:

- En el Programa **E036 - Educación Básica**, el avance presentado de las metas y objetivos a nivel Fin, es del **0.00%** con respecto a la meta programada anual.

Durante este período, de los 12 Componentes que integran este programa presupuestario, se reporta lo siguiente:

- **Componente 01, 02, 03, 04, 06, 07, 08, 09, 10, 11 y 12:** No reportan metas programadas en el periodo.
- **Componente 05:** Se reporta un avance del **100.00%** con relación a la meta programada. La entidad menciona, “se implementaron acciones de formación continua y docente situada en el marco de atención de necesidades educativas con base en lo manifiesto en la Estrategia Nacional de Formación Continua y los Lineamientos Generales del Servicio de Asesoría y Acompañamiento a las Escuelas en Educación Básica. El numerador se refiere a las 2062 figuras educativas capacitadas sobre las 2062 figuras educativas programadas en el 1° trimestre”.

PROGRAMA PRESUPUESTARIO:	E037 - Fortalecimiento de Instituciones Formadoras de Docentes										
NIVEL MIR CON RESUMEN NARRATIVO	NOMBRE DEL INDICADOR	SENTIDO DEL INDICADOR	FREC. DE MEDICIÓN	META ANUAL PROGR.	ACUM. SI/ NO	METAS-AVANCE				AVANCE DE LA META PROGRAMADA	
						PROGRAMADO Y REALIZADO EN EL PERIODO				TRIM	ANUAL
						1er TRIM	2do TRIM	3er TRIM	4to TRIM		
F - Contribuir a garantizar el acceso y permanencia a una educación inclusiva y de calidad en todos los niveles educativos que promueva en los educandos aprendizajes para la vida mediante estrategias de atención a la demanda y permanencia en todos los niveles educativos.	Tasa de cobertura estatal de Educación Superior.	Ascendente	Anual	35.28	Si	0.00	-	-	-	0.00%	0.00%
						0.00	0.00	0.00	35.28		
P - Los estudiantes de las escuelas normales de Quintana Roo egresan con un proceso de formación mejorado.	Tasa de eficiencia terminal de educación normal.	Ascendente	Anual	72.16	Si	0.00	-	-	-	0.00%	0.00%
						0.00	0.00	0.00	72.16		
C01 - Instituciones Formadoras de Docentes fortalecidas académicamente.	Porcentaje de alumnos egresados de las Instituciones Formadoras de Docentes con promedio mayor de 8.5.	Ascendente	Semestral	71.46	Si	0.00	-	-	-	0.00%	0.00%
						0.00	0.00	71.46	0.00		

Las rúbricas corresponden a los titulares de la Unidad de Asuntos Jurídicos y Dirección de Planeación y Normatividad Técnica.

PROGRAMA PRESUPUESTARIO:		E037 - Fortalecimiento de Instituciones Formadoras de Docentes									
NIVEL MIR CON RESUMEN NARRATIVO	NOMBRE DEL INDICADOR	SENTIDO DEL INDICADOR	FREC. DE MEDICIÓN	META ANUAL PROGR.	ACUM. SI/ NO	METAS-AVANCE				AVANCE DE LA META PROGRAMADA	
						PROGRAMADO Y REALIZADO EN EL PERIODO				TRIM	ANUAL
						1er TRIM	2do TRIM	3er TRIM	4to TRIM		
C02 - Programa Educativo Telebachillerato Comunitario brindado.	Tasa de eficiencia terminal de los alumnos del Servicio Educativo Telebachillerato Comunitario.	Ascendente	Semestral	68.58	Si	0.00	-	-	-	0.00%	0.00%
						0.00	68.58	0.00	0.00		
C03 - Programa de Desarrollo Académico brindado a Instituciones Formadoras de Docentes y Telebachillerato.	Porcentaje de instituciones formadoras públicas y telebachilleratos comunitarios con necesidades, atendidas con programas de desarrollo académico.	Ascendente	Semestral	9.63	Si	9.76	-	-	-	100.00%	100.00%
						9.76	0.00	9.52	0.00		

Resumen de los avances:

- En el Programa **E037 - Fortalecimiento de Instituciones Formadoras de Docentes**, el avance presentado de las metas y objetivos a nivel Fin, es del **0.00%** con respecto a la meta programada anual.

Durante este período, de los 3 Componentes que integran este programa presupuestario, sólo el **C03** reportan un avance del **100.00%** con relación a la meta programada en el periodo. La entidad aclara “el numerador representa las 4 instituciones formadoras públicas y telebachilleratos comunitarios atendidas con programas de desarrollo académico en relación a 41 instituciones formadoras públicas comunitarios focalizadas”.

PROGRAMA PRESUPUESTARIO:		M001 - Gestión y Apoyo Institucional									
NIVEL MIR CON RESUMEN NARRATIVO	NOMBRE DEL INDICADOR	SENTIDO DEL INDICADOR	FREC. DE MEDICIÓN	META ANUAL PROGR.	ACUM. SI/ NO	METAS-AVANCE				AVANCE DE LA META PROGRAMADA	
						PROGRAMADO Y REALIZADO EN EL PERIODO				TRIM	ANUAL
						1er TRIM	2do TRIM	3er TRIM	4to TRIM		
F - Contribuir a consolidar la Gestión para Resultados como un modelo de cultura organizacional, directiva y de gestión que permita la creación de valor público en la administración pública estatal., mediante acciones de facilitación para el cumplimiento de metas sustantivas.	Índice General de Avance en PbR SED.	Ascendente	Anual	14.00	Si	0.00	-	-	-	0.00%	0.00%
						0.00	0.00	0.00	14.00		

Las rúbricas corresponden a los titulares de la Unidad de Asuntos Jurídicos y Dirección de Planeación y Normatividad Técnica.

PROGRAMA PRESUPUESTARIO:	M001 - Gestión y Apoyo Institucional										
NIVEL MIR CON RESUMEN NARRATIVO	NOMBRE DEL INDICADOR	SENTIDO DEL INDICADOR	FREC. DE MEDICIÓN	META ANUAL PROGR.	ACUM. SI/ NO	METAS-AVANCE				AVANCE DE LA META PROGRAMADA	
						PROGRAMADO Y REALIZADO EN EL PERIODO				TRIM	ANUAL
						1er TRIM	2do TRIM	3er TRIM	4to TRIM		
P - La Administración Pública Estatal mejora la calidad del gasto público y promueve una adecuada rendición de cuentas.	Porcentaje de cumplimiento programático de metas sustantivas del Gobierno del Estado.	Ascendente	Anual	95.05	Si	0.00	-	-	-	0.00%	0.00%
						0.00	0.00	0.00	95.05		
C01 - Actividades de facilitación (apoyo) desarrolladas para el cumplimiento de metas de las áreas sustantivas.	Porcentaje de cumplimiento programático de metas sustantivas de la institución.	Ascendente	Trimestral	100.00	Si	87.50	-	-	-	87.50%	87.50%
						100.00	100.00	100.00	100.00		

Resumen de los avances:

- En el Programa **M001 - Gestión y Apoyo Institucional**, el avance presentado de las metas y objetivos a nivel Fin, es del **0.00%** con respecto a la meta programada anual.

Durante este período, el único componente que integra este programa, reporta un avance del **87.50%** respecto de la meta programada. La entidad menciona que “de los 27 indicadores que reportaban metas en el primer trimestre, 3 alcanzaron a modificar lo programado debido a que por ajustes presupuestales no han podido comenzar a operar y 2 indicadores no pudieron reprogramar sus metas, de los 24 indicadores restantes, 21 alcanzaron a cumplir sus metas. El numerador representa los 24 indicadores de Componentes y Actividades en los Programas Presupuestarios sustantivos de los Servicios Educativos que alcanzan metas satisfactorias (rango verde) de acuerdo con su semaforización en relación a los 27 Programados”.

Cabe señalar, que el análisis realizado a la información programática que presentó la Entidad, se efectuó a los indicadores del nivel Fin, Propósito y Componente.

CONCLUSIONES:

La información presentada por los **Servicios Educativos de Quintana Roo**, refleja el avance financiero y cumplimiento de los programas con base en indicadores al 31 de marzo de 2023. En cada uno de los apartados se emite el resultado del análisis que este Órgano Fiscalizador realiza en función a la información proporcionada.

Es importante aclarar, que los análisis realizados no constituyen una auditoría basada en los procesos sistemáticos que la caracterizan en cuanto a la planeación y la evaluación del control interno y de riesgos. La responsabilidad de la ASEQROO consistió en analizar la información presentada por la entidad fiscalizable e informar de los resultados a la Legislatura del Estado a través de la Comisión de Hacienda, Presupuesto y Cuenta, en los términos del artículo 14 de la Ley de Fiscalización y Rendición de Cuentas del Estado de Quintana Roo; reservando la opinión en este momento en cuanto a la razonabilidad de las cifras presentadas.

M. EN AUD. MANUEL PALACIOS HERRERA
Auditor Superior del Estado de Quintana Roo